







KQB型空气排水阀

产品简介

KQB型空气排水阀主要应用于MSR法工艺中。

工作原理



4	KQB-2000	2000T/日	L=4500	15	KQB-7500	7500T/日	L=5600
5	KQB-2500	2500T/日	L=4600	16	KQB-8000	8000T/日	L=5700
6	KQB-3000	3000T/日	L=4700	17	KQB-8500	8500T/日	L=5800
7	KQB-3500	3500T/日	L=4800	18	KQB-9000	9000T/日	L=5900
8	KQB-4000	4000T/日	L=4900	19	KQB-10000	10000T/日	L=6000
9	KQB-4500	4500T/日	L=5000	20	KQB-15000	15000T/日	L=7000
10	KQB-5000	5000T/日	L=5100				

